

Приложение № 1
к Порядку составления и утверждения
плана финансово-хозяйственной
деятельности муниципальных автономных
и бюджетных учреждений города Тулуна

СОГЛАСОВАНО:

В. С.
Вике-мэр городского округа - председатель
Комитета социальной политики
администрации городского округа

наименование должности лица,
согласовавшего документ

(подпись)

(подпись)

Л. А. Алексеенко

Л.А. Алексеенко

(расшифровка подписи)

" 14 "

01

2019г

УТВЕРЖДАЮ:

Заведующий МБДОУ «Центр развития
ребенка – детский сад «Гармония»

наименование должности лица,
утвердившего документ

(подпись)

(подпись)

М.В. Кузьмина

(расшифровка подписи)

" 14 "

01

2019г

**План финансово-хозяйственной деятельности на
2019 год и плановый период 2020-2021гг.**

Дата составления 11.01. 2019 год

Наименование муниципального учреждения по ОКПО
муниципальное бюджетное дошкольное образовательное учреждение города
Тулуна "Центр развития ребенка - детский сад "Гармония"

КОДЫ

44268293
383

ИНН/КПП 3816003185/381601001

по ОКЕИ

Наименование органа, осуществляющего
функции и полномочия учредителя
муниципальное учреждение "Администрация городского округа муниципального
образования - "город Тулун"

Адрес фактического местонахождения
муниципального учреждения
665259, Иркутская обл., г. Тулун, мкр. Угольщикова, 33

Показатели по поступлениям и выплатам муниципального учреждения
на 2019 г.

Таблица 2

Наименование показателя	Код строки	Код субсидии/ отраслевой код	Код бюджетной классификации Российской Федерации	Объем финансового обеспечения, руб (с точностью до двух знаков после запятой -- 0,00)					
				всего	в том числе:			поступления от оказания услуг (выполнения работ) на платной основе и от иной, приносящей доход деятельности	
					субсидии на финансовое обеспечение выполнения муниципального задания	субсидии, предоставляемые в соответствии с абзацем вторым пункта 1 статьи 78.1 Бюджетного кодекса Российской Федерации	субсидии на осуществление капитальных вложений	всего	из них гранты
1	2	2.1	3	4	5	6	7	8	9
Поступления от доходов, всего	100		x	52 528 870,44	41 828 697,00	0,00		10 700 173,44	
в том числе									
доходы от собственности	110		130		x	x	x		x
доходы от оказания услуг, работ	120		130	52 528 870,44	41 828 697,00	x	x	10 700 173,44	
доходы от штрафов, пеней, иных сумм принудительного изъятия	130		140		x	x	x		x
безвозмездные поступления от наднациональных организаций, правительств иностранных государств, международных финансовых организаций	140		140		x	x	x		x
иные субсидии, предоставленные из бюджета	150		180	0,00	x	0,00		x	x
доходы от операций с активами	180		x		x	x	x		x
					x	x	x		x

Выплаты по расходам, всего:	200		×	52 576 795,26	41 828 697,00	0,00	0,00	10 748 098,26
в том числе на:								
выплаты персоналу всего:	210		×	38 944 498,00	38 944 498,00			
из них:								
заработная плата	211	03100731070141920305	111 / 211	29 908 100,00	29 908 100,00			
прочие выплаты		03100240070141960000	112 / 212	4 152,00	4 152,00			
начисления на оплату труда		03100731070141920305	119 / 213	9 032 246,00	9 032 246,00			
уплата налогов, сборов и иных платежей	230	03100240070141960000	851/290	0,00	0,00			
Расходы на закупку товаров, работ, услуг, всего:	260		×	13 632 297,26	2 884 199,00	0,00		10 748 098,26
из них:								
Услуги связи	260.1	03100240070141960000	244 / 221	12 924,00	12 924,00			
Коммунальные услуги	260.2	03100240070141960000	244 / 223	1 649 451,00	1 649 451,00			
Работы, услуги по содержанию имущества	260.3	03100240070141960000	244 / 225	332 863,00	332 863,00			
Прочие работы, услуги	260.4	03100240070141960000	244 / 226	263 333,00	263 333,00			
Увеличение стоимости основных средств	260.5	03100240070141960000	244 / 310	13 664,00	13 664,00			
Увеличение стоимости материальных запасов	260.6	03100240070141960000	244 / 340	194 713,00	194 713,00			
Прочие работы, услуги	260.7	03100240070541960001	244 / 226	2 500,00	2 500,00			
Увеличение стоимости основных средств	260.8	03100731070141920305	244 / 310	364 751,00	364 751,00			
Увеличение стоимости материальных запасов	260.9	03100731070141920305	244 / 340	50 000,00	50 000,00			
Увеличение стоимости материальных запасов	260.10	07012020000000110	244 / 340	10 748 098,26				10 748 098,26
Поступление финансовых активов, всего:	300		×	0	0			
из них:								
увеличение остатков средств	310		510	0				
прочие поступления	320							
активов, всего								
из них:	410							
прочие выбытия	420							
Остаток средств на начало года	500		×	47 924,82				47 924,82
Остаток средств на конец года	600		×					

Показатели по поступлениям и выплатам муниципального учреждения
на _____ 2020 _____ г.

Таблица 2

Наименование показателя	Код строки	Код субсидии/отраслевой код	Код бюджетной классификации Российской Федерации	Объем финансового обеспечения, руб (с точностью до двух знаков после запятой - - 0,00)					
				всего	субсидии на финансовое обеспечение выполнения муниципального задания	субсидии, предоставляемые в соответствии с абзацем вторым пункта 1 статьи 78.1 Бюджетного кодекса Российской Федерации	субсидии на осуществление капитальных вложений	поступления от оказания услуг (выполнения работ) на платной основе и от иной, приносящей доход деятельности	
								всего	из них гранты
1	2	21	3	4	5	6	7	8	9
Поступления от доходов, всего	100		x	60 036 244,44	49 336 071,00	0,00		10 700 173,44	
в том числе:									
доходы от собственности	110		130		x	x	x		x
доходы от оказания услуг, работ	120		130	60 036 244,44	49 336 071,00	x	x	10 700 173,44	
доходы от штрафов, пеней, иных сумм принудительного изъятия	130		140		x	x	x		x
безвозмездные поступления от наднациональных организаций, правительств иностранных государств, международных финансовых организаций	140		140		x	x	x		x
иные субсидии, предоставленные из бюджета	150		180		x	0,00	x		x
	160				x	x	x	x	x

доходы от операций с активами	180										
Выплаты по расходам, всего:	200					×	×	×			×
в том числе на:											
выплаты персоналу всего	210			×	60 036 244,44	49 336 071,00	0,00	0,00		10 700 173,44	
из них:				×	44 251 057,00	44 251 057,00					
заработная плата											
прочие выплаты	211	03100731070142020305	111 / 211		33 980 953,00	33 980 953,00					
начисления на оплату труда		03100240070142060000	112 / 212		7 856,00	7 856,00					
уплата налогов, сборов и иных платежей	230	03100731070142020305	119 / 213		10 262 248,00	10 262 248,00					
Расходы на закупку товаров, работ, услуг, всего:	260	03100240070142060000	851/290		19 620,00	19 620,00					
из них:				×	15 765 567,44	5 065 394,00					
Услуги связи	260 1	03100240070142060000								10 700 173,44	
Коммунальные услуги	260 2	03100240070142060000	244 / 221		24 452,00	24 452,00					
Работы, услуги по содержанию имущества	260 3	03100240070142060000	244 / 223		3 101 006,00	3 101 006,00					
Прочие работы, услуги	260 4	03100240070142060000	244 / 225		629 751,00	629 751,00					
Увеличение стоимости основных средств	260 5	03100240070142060000	244 / 226		498 204,00	498 204,00					
Увеличение стоимости материальных запасов	260 6	03100240070142060000	244/310		25 851,00	25 851,00					
Прочие работы, услуги	260 7	03100240070542060001	244/ 340		368 880,00	368 380,00					
Увеличение стоимости основных средств	260 8	03100731070142020305	244 / 226		3 000,00	3 000,00					
Увеличение стоимости материальных запасов	260 9	03100731070142020305	244/310		364 750,00	364 750,00					
Увеличение стоимости материальных запасов	260 10	07012020000000110	244/ 340		50 000,00	50 000,00					
Поступление финансовых активов, всего:	300				10 700 173,44						
из них:				×							
увеличение остатков средств	310										
прочие поступления	320										
Выбытие финансовых активов, всего	400										
из них:				×							
уменьшение остатков средств	410										
прочие выбытия	420										
Остаток средств на начало года	500										
Остаток средств на конец года	600			×	0,00	0,00	0,00			0,00	
				×							

Показатели по поступлениям и выплатам муниципального учреждения
на _____ 2021 г.

Таблица 2

Наименование показателя	Код строки	Код субсидии/ отраслевой код	Код бюджетной классификации Российской Федерации	Объем финансового обеспечения, руб (с точностью до двух знаков после запятой — 0,00)					
				всего	субсидии на финансовое обеспечение выполнения муниципального задания	субсидии, предоставляемые в соответствии с абзацем вторым пункта 1 статьи 78.1 Бюджетного кодекса Российской Федерации	субсидии на осуществ ление капиталь ных вложений	поступления от оказания услуг (выполнения работ) на платной основе и от иной, приносящей доход деятельности	
								всего	из них гранты
1	2	2.1	3	4	5	6	7	8	9
Поступления от доходов, всего	100								
в том числе			x	58 901 483,44	48 201 310,00	0,00		10 700 173,44	
доходы от собственности	110		130		x		x		x
доходы от оказания услуг, работ	120		130	58 901 483,44	48 201 310,00		x	10 700 173,44	
доходы от штрафов, пеней, иных сумм принудительного изъятия	130						x		
безвозмездные поступления от наднациональных организа ций, правительств иностран ных государств, междунаро дных финансовых организаций	140		140		x	x	x		x
иные субсидии, предоставлен ные из бюджета	150		140		x	x	x		x
	160		180		x	0,00			x
					x	x	x	x	x

доходы от операций с активами	180		x						
Выплаты по расходам, всего:	200				x			x	
в том числе на:			x	58 901 483,44	48 201 310,00	0,00	0,00	10 700 173,44	x
выплаты персоналу всего:	210		x	44 249 150,00	44 249 150,00				
из них:									
заработная плата	211	03100731070142120305	111 / 211	33 980 953,00	33 980 953,00				
прочие выплаты		03100240070142160000	112 / 212	5 949,00	5 949,00				
начисления на оплату труда		03100731070142120305	119 / 213	10 262 248,00	10 262 248,00				
уплата налогов, сборов и иных платежей	230	03100240070142160000	851/290	14 858,00	14 858,00				
Расходы на закупку товаров, работ, услуг, всего:	260								
из них:			x	14 637 475,44	3 937 302,00				
Услуги связи	260.1	03100240070142160000						10 700 173,44	
Коммунальные услуги	260.2	03100240070142160000	244 / 221	18 517,00	18 517,00				
Работы, услуги по содержанию имущества	260.3	03100240070142160000	244 / 223	2 348 319,00	2 348 319,00				
Прочие работы, услуги	260.4	03100240070142160000	244 / 225	476 895,00	476 895,00				
Увеличение стоимости основных средств	260.5	03100240070142160000	244 / 226	377 278,00	377 278,00				
Увеличение стоимости материальных запасов	260.6	03100240070142160000	244 / 310	19 576,00	19 576,00				
Прочие работы, услуги	260.7	03100240070542160001	244 / 340	278 967,00	278 967,00				
Увеличение стоимости основных средств	260.8	03100731070142120305	244 / 226	3 000,00	3 000,00				
Увеличение стоимости материальных запасов	260.9	03100731070142120305	244/310	364 750,00	364 750,00				
Увеличение стоимости материальных запасов	260.10	07012020000000110	244/340	50 000,00	50 000,00				
Поступление финансовых активов, всего:	300			10 700 173,44					
из них:			x						
увеличение остатков средств	310								
прочие поступления	320								
Выбытие финансовых активов, всего:	400								
из них:			x						
уменьшение остатков средств	410								
прочие выбытия	420								
Остаток средств на начало года	500								
Остаток средств на конец года	600		x	0,00	0,00	0,00		0,00	
			x						

Таблица 2.1.

Показатели выплат по расходам на закупку товаров, работ, услуг

Наименование показателя	Код строки	Год начала закупки	Сумма выплат по расходам на закупку товаров, работ и услуг, руб. (с точностью до двух знаков после запятой - 0,00)								
			всего на закупки			В том числе					
						в соответствии с Федеральным законом от 5 апреля 2013г. №44-ФЗ "О контрактной системе в сфере закупок товаров, работ, услуг для обеспечения государственных и муниципальных нужд"			в соответствии с Федеральным законом от 18 июля 2011г. № 223-ФЗ "О закупках товаров, работ, услуг отдельными видами юридических лиц"		
			Текущий год	Первый год планового периода	Второй год планового периода	Текущий год	Первый год планового периода	Второй год планового периода	Текущий год	Первый год планового периода	Второй год планового периода
1	2	3	4	5	6	7	8	9	10	11	12
Выплаты по расходам на закупку товаров, работ, услуг всего	0001	2019	13 621 926,26	15 765 567,44	14 637 475,44	2 873 828,00	5 065 394,00	3 937 302,00	10 748 098,26	10 700 173,44	10 700 173,44
в том числе:											
на оплату контрактов, заключенных до начала очередного финансового	1001		386 538,85	0,00	0,00	386 538,85					
на закупку товаров, работ, услуг по году начала закупки	2001		13 235 387,41	15 765 567,44	14 637 475,44	2 487 289,15	5 065 394,00	3 937 302,00	10 748 098,26	10 700 173,44	10 700 173,44

Таблица 3

Сведения о средствах, поступающих во временное распоряжение муниципального учреждения на 2019 год


Наименование показателя	Код строки	Сумма (руб., с точностью до двух знаков после запятой - 0,00)
1	2	3
Остаток средств на начало года		0,00
Остаток средств на конец года		0,00
Поступление		0,00
Выбытие		0,00

Таблица 4

СПРАВОЧНО:


Код строки	Показатель	Сумма
1	2	3
010	Объем публичных обязательств, всего:	0,0
020	Объем бюджетных инвестиций (в части переданных полномочий муниципального заказчика в соответствии с Бюджетным кодексом Российской Федерации), всего:	0,0
030	Объем средств, поступивших во временное распоряжение, всего:	0,0

Руководитель муниципального
учреждения


(подпись)


М.В. Кузьмина
(расшифровка подписи)

✓ Главный бухгалтер муниципального
учреждения


(подпись)

Е.Е. Мирошникова
(расшифровка подписи)

Исполнитель


(подпись)

Л.В. Кузнецова
(расшифровка подписи)

"__" ____ 20 19 год

тел. _____